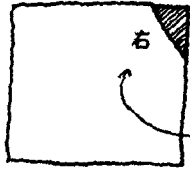


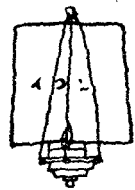
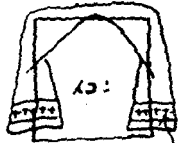
イコンの製作方法

東




イコンは、何となく飾るのを「楽しむ」位で構いません。どの部屋にも、必ず「ひとつのイコ」はあるようにしたいものです。

普通は、東側(↑)にイコを飾ります。堂や教会の場合、あまりこだわりの必要はありません。



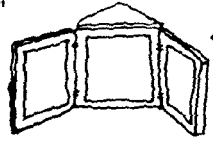

イコにほこりは、祭りをいっつも、手札にしていきましょう。




しんがらにあるきれいな布をかける。お花をのぎをいれたい。

とるんだイコ

- ① 主イエス・キリスト
- ② 聖母マリア
- ③ 守護聖人と使徒使コソイ
- ④ 聖ハンス・レオン
- 聖ヤコブ・アルカイ・聖イリア
- 聖ニコライ、聖クリストボロス



旅行の日に、持ち運びができるように作られたもの



1つだけ、この本の中、この中、この中、この中、この中!!

イコは、この本の中、この中、この中、この中、この中!!

イコに、④のイコで、お祈りをします。